









0. Icebreaker

Objetivo: Conocernos un poco y activar al equipo.


PASOS:

- Elige un color y escribe tu nombre.
- Responde las siguientes preguntas y escríbelas en los otros post-its. (cada respuesta en un solo post-it).
- Preséntate, se breve porque vamos a tener más espacios para conocernos.

Tiempo total: 6 minutos

Nombre	Si acabara la pandemia, ¿dónde viajarías?	¿Qué aprendí en pandemia?	¿Cuál es el emoji que más usas?
Sandra	Europa	A tener paciencia	
Fernando	Grecia	A tener cuidado	
Gonzalo	Sudáfrica	Paciente y perseverante	
José	Brasil	A tener cuidado	
Daniel	Europa	Estar listo para lo inesperado	
Raúl	Europa	Que no todo puede ser controlado	

HAMBURGUESA



Todo el Producto



MVP

BACKLOG



SPRINT 1



SPRINT 2



SPRINT 3



¿QUÉ APRENDIMOS?

Se puede iniciar con lo elemental o Indispensable

Siempre habrán elementos que quedan fuera (opcionales)

PRODUCT BACKLOG



**PRODUCT
OWNER**



Botón de
Netflix

Sleep

Mode deporte,
mejores colores

Channel

Picture in
Picture

Forma
alargada
para la
mano

Settings

Reconocedor
de voz

aviso de hora
del partido

Boton de
Streaming

repetir
escena

Guia de programación
definida y programada

ajustar
brillo/calidad
imagen

config de
imagen

Play/
Pause

Luz en
teclado

Sincronizar el
celular con la TV

RWND/PREVIEW

IA

boton de grabar
ultimos canales

Programar para
apagar el TV



Product Backlog

voting*

ON/OFF

subir/bajar
volumen

cambiar
canal

botón 1-9


Grabar

Mando por
Voz

Boton "Ver
Futbol"

Botón de
mute

Product Backlog
Priorizado



HISTORIA DE USUARIO

REFINAMIENTO		
Historia de Usuario	¿Está Claro?	Observaciones



TAREAS	
Tareas	Responsable

Conversación

Como: Pedro
Quiero: Prender su televisor
Para: Ver su partido de futbol favorito

Como: Pedro
Quiero: Tener la opcion de subir y bajar volumen
Para: Manejar el audio de su partido de futbol

Como: Pedro
Quiero: Modificar canales de TV
Para: Ver el programa y canal de mi preferencia

Como: Pedro
Quiero: Ubicar mi canal favorito
Para: Ver el programa y canal de mi preferencia

Confirmación

Criterios de Aceptación:
 *1 sólo botón rojo circular
 *Que tenga las letras on/off fuera del botón
 *Se encuentre en la parte superior izquierda del control
 *letras color negro - debajo del botón (tamaño, largo del botón)
 *Material: lápiz / Tamaño del control: 30% del tablero de miro
 *material....

Criterios de Aceptación:
 * Deben tener el simbolo + y - segun corresponda
 * Subir Volumen tendrá la forma de triangulo hacia arriba
 * Bajar volumen tendrá la forma de triangulo hacia abajo
 *Parte izquierda

Criterios de Aceptación:
 * Deben ubicarse junto a los botones de subir y bajar volumen
 Deben tener forma cuadrada
 Deben tener el simbolo + y - segun corresponda
 *parte derecha

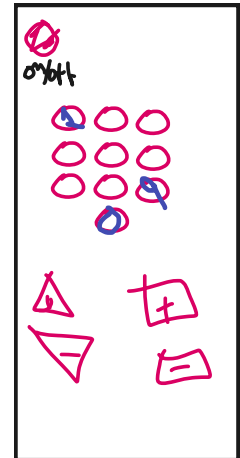
Criterios de Aceptación:
 *Tener los 9 números (1-9) con forma circular
 *Añadir el botón 0 debajo de los 9
 *Debe estar encima de los canales y volumen y debajo del on y off

ON/OFF


subir el
volúmen

cambiar de
canales de tv

numeros
del 1-9

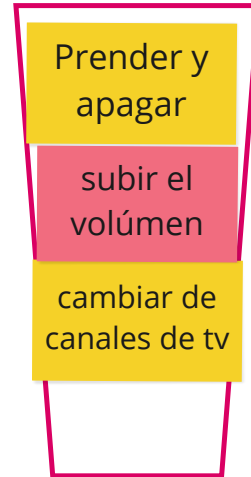


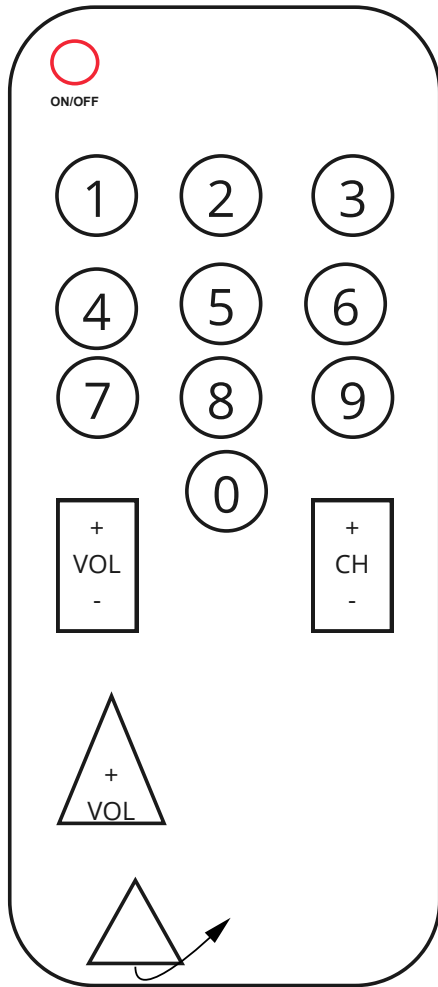
**Product Backlog
Priorizado**



sprint
Duración: 2 min

Sprint Backlog





Conversación

Como: Pedro

Quiero: Prender su televisor

Para: Ver su partido de futbol favorito

Como: Pedro

Quiero: Tener la opcion de subir y bajar volumen

Para: Manejar el audio de su partido de futbol

Como: Pedro

Quiero: Modificar canales de TV

Para: Ver el programa y canal de mi preferencia

Como: Pedro

Quiero: Ubicar mi canal favorito

Para: Ver el programa y canal de mi preferencia

Confirmación

Criterios de Aceptación:

- *1 sólo botón rojo circular
- *Que tenga las letras on/off fuera del botón
- *Se encuentre en la parte superior izquierda del control
- *letras color negro - debajo del botón (tamaño, largo del botón)
- *Material: lápiz / Tamaño del control: 30% del tablero de miro

Criterios de Aceptación:

- * Deben tener el simbolo + y - segun corresponda
- * Subir Volumen tendrá la forma de triangulo hacia arriba
- * Bajar volumen tendrá la forma de triangulo hacia abajo
- *Parte izquierda

Criterios de Aceptación:

- * Deben ubicarse junto a los botones de subir y bajar volumen
- Deben tener forma cuadrada
- Deben tener el simbolo + y - segun corresponda
- *parte derecha

Criterios de Aceptación:

- *Tener los 9 números (1-9) con forma circular
- *Añadir el botón 0 debajo de los 9
- *Debe estar encima de los canales y volumen y debajo del on y off

