



0. Icebreaker

Objetivo: Conocernos un poco y activar al equipo.


PASOS:

- Elige un color y escribe tu nombre.
- Responde las siguientes preguntas y escríbelas en los otros post-its. (cada respuesta en un solo post-it).
- Preséntate, se breve porque vamos a tener más espacios para conocernos.


Tiempo total: 6 minutos

Nombre	Si acabara la pandemia, ¿dónde viajarías?	¿Qué aprendí en pandemia?	¿Cuál es el emoji que más usas?
Diego Orlando Deza Piscoya	Francia	ha sobrellevar el estrés	
Ana Rivera	Singapur	Somos capaz de adaptarnos más rápido de lo que pensamos	
Wendy Verastegui	Paris	Aprendí a disfrutar en familiar y a aprovechar las oportunidades	
Joel Prada	Egipto	Vivir el día a día	
Cinthy Isla	Grecia	Disfrutar de mi familia	

HAMBURGUESA



Todo el Producto



MVP



BACKLOG

SPRINT 1

SPRINT 2

SPRINT 3

¿QUÉ APRENDIMOS?



Que sea funcional

Priorizar

Entregar valor en cada sprint

me gusta!!

me es suficiente

me gusta!!

+papitas fritas

me gusta!!

seguimos el plan

No me gusta!!

no era lo que esperaba

PRODUCT BACKLOG



**PRODUCT
OWNER**



Botón de
Netflix

Sleep

Mode deporte,
mejores colores

Channel

Picture in
Picture

Forma
alargada
para la
mano

Settings

Reconocedor
de voz

aviso de hora
del partido

Boton de
Streaming

repetir
escena

Guia de programación
definida y programada

ajustar
brillo/calidad
imagen

config de
imagen

Play/
Pause

Luz en
teclado

Sincronizar el
celular con la TV

RWND/PREVIEW

IA

boton de grabar
ultimos canales

Programar para
apagar el TV



Product Backlog

voting*

ON/OFF

subir/bajar
volumen

cambiar
canal

botón 1-9

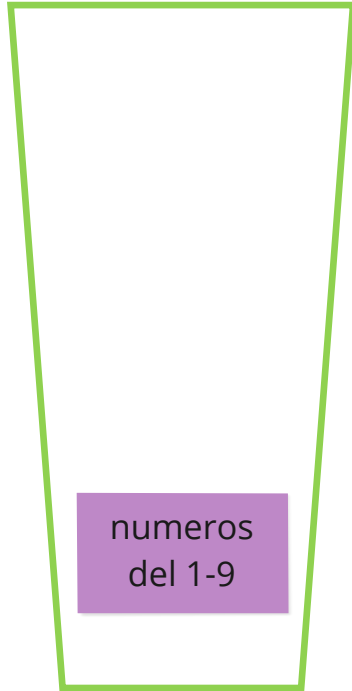
Grabar

Mando por
Voz

Boton "Ver
Futbol"

Botón de
mute

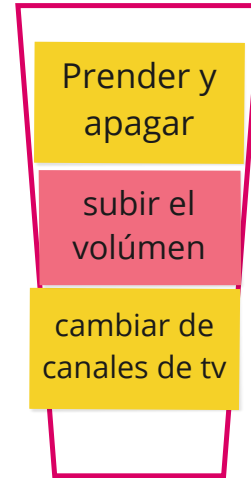
Product Backlog Priorizado

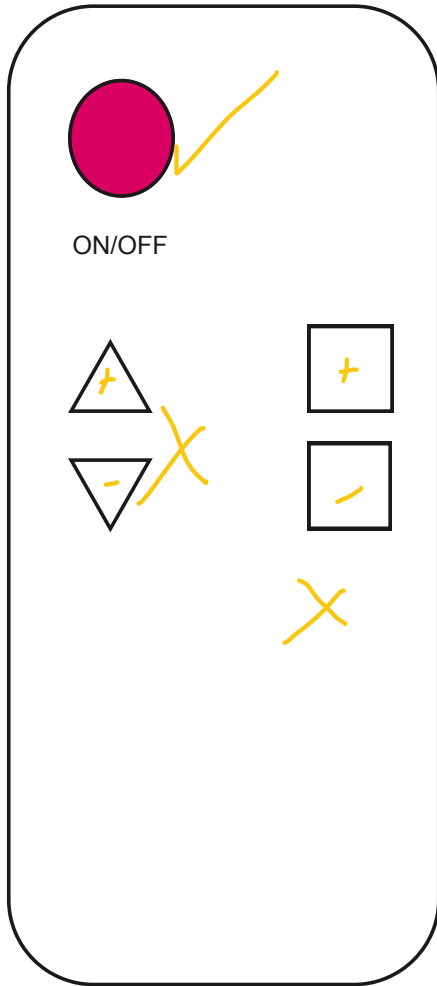


sprint

Duración: 2 min

Sprint Backlog





1/3

Conversación

Como: Pedro
Quiero: Prender su televisor
Para: Ver su partido de futbol favorito

Como: Pedro
Quiero: Tener la opcion de subir y bajar volumen
Para: Manejar el audio de su partido de futbol

Como: Pedro
Quiero: Modificar canales de TV
Para: Ver el programa y canal de mi preferencia

Como: Pedro
Quiero: Ubicar mi canal favorito
Para: Ver el programa y canal de mi preferencia

Confirmación

Criterios de Aceptación:
 *1 sólo botón rojo circular
 *Que tenga las letras on/off fuera del botón
 *Se encuentre en la parte superior izquierda del control
 *letras color negro - debajo del botón (tamaño, largo del botón)
 *Material: lápiz / Tamaño del control: 30% del tablero de miro

Criterios de Aceptación:
 * Deben tener el simbolo + y - segun corresponda
 * Subir Volumen tendrá la forma de triangulo hacia arriba
 * Bajar volumen tendrá la forma de triangulo hacia abajo
 *Parte izquierda

Criterios de Aceptación:
 * Deben ubicarse junto a los botones de subir y bajar volumen
 Deben tener forma cuadrada
 Deben tener el simbolo + y - segun corresponda
 *parte derecha

Criterios de Aceptación:
 *Tener los 9 números (1-9) con forma circular
 *Añadir el botón 0 debajo de los 9
 *Debe estar encima de los canales y volumen y debajo del on y off

