



## 0. Icebreaker

Objetivo: Conocernos un poco y activar al equipo.


### PASOS:

- Elige un color y escribe tu nombre.
- Responde las siguientes preguntas y escríbelas en los otros post-its. (cada respuesta en un solo post-it).
- Preséntate, se breve porque vamos a tener más espacios para conocernos.


Tiempo total: 6 minutos

Nombre	Si acabara la pandemia, ¿dónde viajarías?	¿Qué aprendí en pandemia?	¿Cuál es el emoji que más usas?
Josemaría Díaz	Panama	A tocar guitarra	
Cesar Pereda	Colombia	A trabajar desde casa	
Carlos Huacho	Mexico	Ser autodidacta	
Stephanie Suito	Italia	Cocinar!	
Pierre Escobar	España	Ir al mercado	

# HAMBURGUESA



**Todo el Producto**



**MVP**


**BACKLOG**



**SPRINT 1**



**SPRINT 2**



**SPRINT 3**



**¿QUÉ APRENDIMOS?**

A  
priorizar

# PRODUCT BACKLOG



**PRODUCT  
OWNER**



Botón de  
Netflix

Sleep

Mode deporte,  
mejores colores

Channel

Picture in  
Picture

Forma  
alargada  
para la  
mano

Settings

Reconocedor  
de voz

aviso de hora  
del partido

Boton de  
Streaming

repetir  
escena

Guia de programación  
definida y programada

ajustar  
brillo/calidad  
imagen

config de  
imagen

Play/  
Pause

Luz en  
teclado

Sincronizar el  
celular con la TV

RWND/PREVIEW

IA

boton de grabar  
ultimos canales

Programar para  
apagar el TV



Product Backlog

voting\*

ON/OFF

subir/bajar  
volumen

cambiar  
canal

botón 1-9


Grabar

Mando por  
Voz

Boton "Ver  
Futbol"

Botón de  
mute

Product Backlog  
Priorizado



**HISTORIA DE USUARIO**

REFINAMIENTO		
Historia de Usuario	¿Está Claro?	Observaciones



TAREAS	
Tareas	Responsable

Conversación

**Como:** Pedro  
**Quiero:** Prender su televisor  
**Para:** Ver su partido de futbol favorito

**Como:** Pedro  
**Quiero:** Tener la opcion de subir y bajar volumen  
**Para:** Manejar el audio de su partido de futbol

**Como:** Pedro  
**Quiero:** Modificar canales de TV  
**Para:** Ver el programa y canal de mi preferencia

**Como:** Pedro  
**Quiero:** Ubicar mi canal favorito  
**Para:** Ver el programa y canal de mi preferencia

Confirmación

**Criterios de Aceptación:**  
 \*1 sólo botón rojo circular  
 \*Que tenga las letras on/off fuera del botón  
 \*Se encuentre en la parte superior izquierda del control  
 \*letras color negro - debajo del botón (tamaño, largo del botón)  
 \*Material: lápiz / Tamaño del control: 30% del tablero de miro  
 \*material....

**Criterios de Aceptación:**  
 \* Deben tener el simbolo + y - segun corresponda  
 \* Subir Volumen tendrá la forma de triangulo hacia arriba  
 \* Bajar volumen tendrá la forma de triangulo hacia abajo  
 \*Parte izquierda

**Criterios de Aceptación:**  
 \* Deben ubicarse junto a los botones de subir y bajar volumen  
 Deben tener forma cuadrada  
 Deben tener el simbolo + y - segun corresponda  
 \*parte derecha

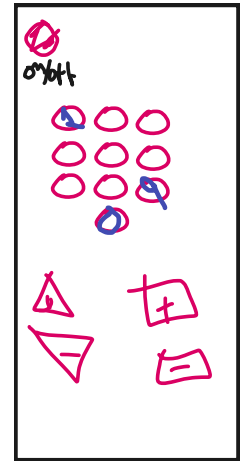
**Criterios de Aceptación:**  
 \*Tener los 9 números (1-9) con forma circular  
 \*Añadir el botón 0 debajo de los 9  
 \*Debe estar encima de los canales y volumen y debajo del on y off

ON/OFF

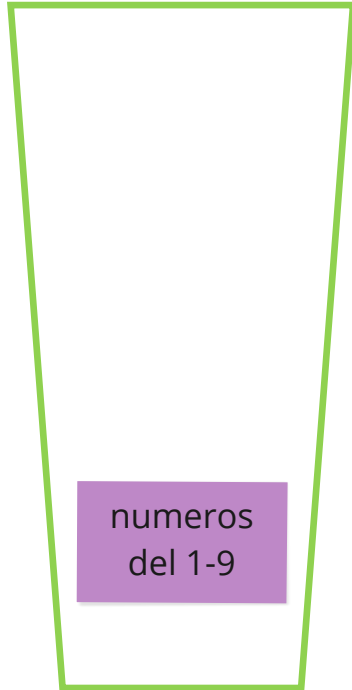
subir el  
volúmen

cambiar de  
canales de tv

numeros  
del 1-9



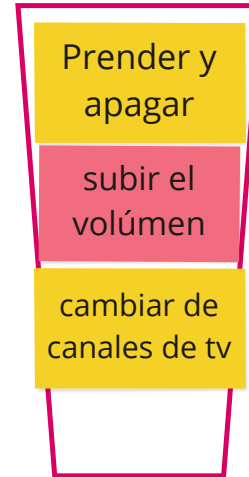
# Product Backlog Priorizado



# sprint

Duración: 2 min

Sprint Backlog



On/Off



Type something



#### Conversación

Como: Pedro

**Quiero:** Prender su televisor

**Para:** Ver su partido de futbol favorito

Como: Pedro

**Quiero:** Tener la opcion de subir y bajar volumen

**Para:** Manejar el audio de su partido de futbol

Como: Pedro

**Quiero:** Modificar canales de TV

**Para:** Ver el programa y canal de mi preferencia

Como: Pedro

**Quiero:** Ubicar mi canal favorito

**Para:** Ver el programa y canal de mi preferencia

#### Confirmación

##### Criterios de Aceptación:

- \*1 sólo botón rojo circular
- \*Que tenga las letras on/off fuera del botón
- \*Se encuentre en la parte superior izquierda del control
- \*letras color negro - debajo del botón (tamaño, largo del botón)
- \*Material: lápiz / Tamaño del control: 30% del tablero de miro

##### Criterios de Aceptación:

- \* Deben tener el simbolo + y - segun corresponda
- \* Subir Volumen tendrá la forma de triangulo hacia arriba
- \* Bajar volumen tendrá la forma de triangulo hacia abajo
- \*Parte izquierda

##### Criterios de Aceptación:

- \* Deben ubicarse junto a los botones de subir y bajar volumen
- Deben tener forma cuadrada
- Deben tener el simbolo + y - segun corresponda
- \*parte derecha

##### Criterios de Aceptación:

- \*Tener los 9 números (1-9) con forma circular
- \*Añadir el botón 0 debajo de los 9
- \*Debe estar encima de los canales y volumen y debajo del on y off



