

INSTRUCTIVO PARA LA INSTALACIÓN DE **GPS NI**



CAMPOSANTO ECOLÓGICO
**Esperanza
Eterna**



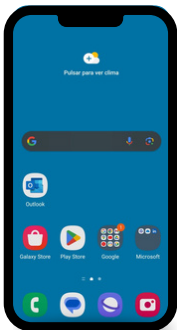
IMPORTANTE

HERRAMIENTA	WIATAG
OBJETIVO	Configurar el cierre en segundo plano
PARA	Administradora - TI
IMPACTA A	Comercial y TI
REQUISITO	Tener el aplicativo Wiatag instalado y configurado con los accesos correspondientes
CONFIDENCIALIDAD	Este documento es de uso exclusivo de las administradoras, coordinadoras de sede y el equipo de TI. No se debe compartir sin autorización

Para realizar los cambios WIALON deberás:




Enciende el celular y
desbloquéalo.



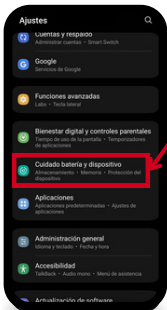


Busca y abre la aplicación
“Ajustes” en el dispositivo



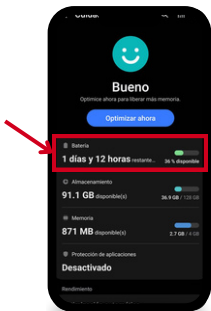


Selecciona “Cuidado de batería y dispositivo”



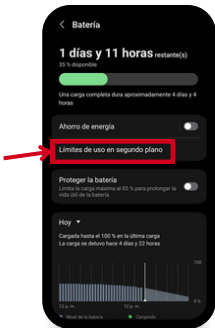


En la pantalla “**Cuidado del dispositivo**”, selecciona la opción “**Batería**” para ver el estado y los días de duración estimada de la batería



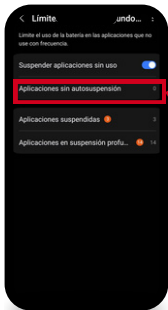


Luego, selecciona “**Límites de uso en segundo plano**”





Y selecciona la opción
**“Aplicaciones sin
autosuspensión”**





Toca el signo “+” para añadir una nueva aplicación en la lista



 Busca **“WIATAG”** en la lista de aplicaciones y selecciona **“Añadir”**

